

LA HERRADURA

PROBLEMA: Sacar el lazo con la bola de la herradura

Elementos de la estructura

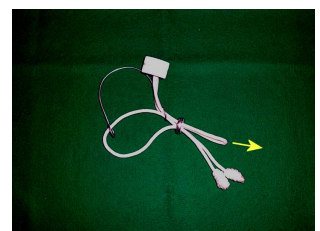



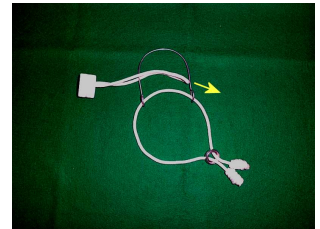
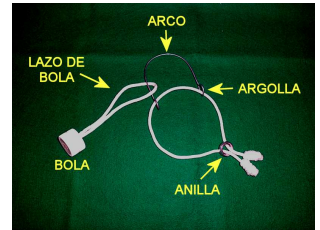

1º Llevar el extremo del lazo de la bola a la argolla

2º Introducir el extremo del lazo por la argolla

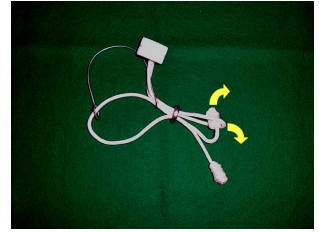
3º Sacar el lazo por el otro lado de la argolla

4º Introducir el lazo por la anilla


5º Sacar el lazo por el otro lado de la anilla



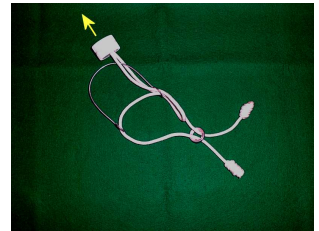
6º Abrir el alzo de la bola e introducir el extremo más próximo del lazo de la anilla



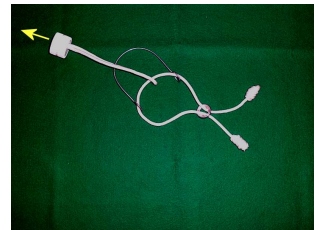
7º Tirar del extremo del lazo de la anilla al otro lado del lazo de la bola



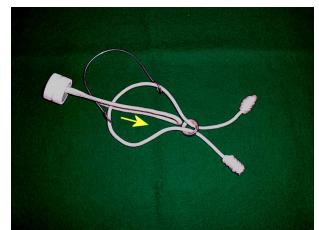
8º Tirar de la bola para sacar su lazo de la anilla




9º Continuar tirando para sacar el lazo de la bola de la argolla



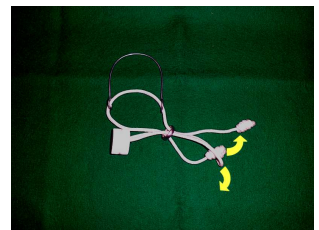
10º Introducir el lazo de la bola por la anilla



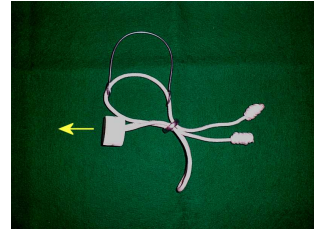
11º Tirar del lazo por el otro lado de la anilla



12º Abrir el alzo de la bola e introducir el otro extremo del lazo de la anilla



13º Tirar de la bola hasta sacarla de la anilla



14º La bola queda liberada

