



LA CUBETA CON ANILLA

PROBLEMA: Separar la anilla del cordón

1º *Agrandar la lazada del nudo*




2º *Estrechar el extremo de la lazada e introducirlo por la anilla*

3º *Introducir este extremo por uno de los agujeros laterales*

4º *Abrir la lazada para pasar la bola*

5º *Separar la bola del lazo*

6º *Tirar de la lazada desde el interior para introducirla en la cubeta*



7º Introducir el extremo por el segundo de los agujeros laterales



8º De nuevo, abrir la lazada para pasar la bola



9º Separar la bola del lazo



10º Tirar de la lazada desde el interior para introducirla en la cubeta



11º Sacar la lazada de la anilla



12º Tirar de ambas bolas



La anilla queda liberada

